



## QUÈ CAL FER DAVANT D'UNA EMERGÈNCIA



Mesures d'actuació en cas d'emergència (incendi, accident...) dins de les instal·lacions de l'Ajuntament.

SERVEI	TELÈFON
<b>EMERGÈNCIES</b> <b>Bombers, Mossos d'Esquadra</b>	
<b>AMBULÀNCIES</b>	
<b>HOSPITAL</b> (C/ ESPIRALL, s/n VILAFRANCA DEL PENEDES )	<b>93 818 04 40</b>
<b>VIGILANTS MUNICIPALS</b>	<b>93 890 16 70</b>

**Davant d'un accident, incendi o explosió, procurar mantenir la calma per evitar transmetre inquietud i seguir les instruccions:**

EN CAS D'ACCIDENT:

- ✓ Es donarà assistència al ferit i protegir-lo.
- ✓ Trucar al 061 (emergències mèdiques) o al 112 (emergències generals)
- ✓ Seguir les indicacions que ens donin els Serveis d'emergències.

<b>ACCIDENTS OCULARS</b>	<b>FERIDES</b>
<ul style="list-style-type: none"> <li>• Rentar l'ull amb abundant aigua.</li> <li>• En cas d'haver-se clavat algun element estrany, acudir immediatament al centre sanitari més proper.</li> <li>• En cas de cremades oculars, aplicar abundant aigua.</li> </ul>	<ul style="list-style-type: none"> <li>• Rentar la pell amb <b>AIGUA</b>.</li> <li>• Desinfectar la ferida amb una solució antisèptica (BETADINE).</li> <li>• En casos de ferides greus, posar un apòsit.</li> <li>• Si la ferida fos molt greu, anar a un centre assistencial.</li> </ul> 
<b>ELECTROCUCIÓ</b>	<b>CREMADES</b>
<ul style="list-style-type: none"> <li>• Tallar la corrent elèctrica.</li> <li>• Si no fos possible, NO TOCAR a la persona sense un element no conductor de l'electricitat (tauló, llistó, corda, cadira de fusta, cinturó de cuir,...).</li> <li>• Comprovar les constants vitals.</li> </ul>	<ul style="list-style-type: none"> <li>• Submergir la part cremada en aigua.</li> <li>• Recobrir la cremada amb roba humida i neta.</li> <li>• No treure la roba de l'accidentat, només els objectes de metall.</li> <li>• Cobrir a l'accidentat amb un llençol net i/o mantes.</li> </ul> 
<b>LIPOTIMIES</b>	
<ul style="list-style-type: none"> <li>• Descordar la roba.</li> <li>• Estirar la persona al terra i pujar-li les cames.</li> <li>• Comprovar les constants vitals</li> </ul>	

### EN CAS D'INCENDI:

- ✓ Intentar combatre l'incendi amb els mitjans disponibles a les instal·lacions (EXTINTORS, BIES), mai fer-ho sol, demanar ajuda. Si dubteu de poder controlar fàcilment l'emergència, aviseu en primer lloc 112
- ✓ No posar mai en perill la integritat física.
- ✓ Tallar el subministrament elèctric.
- ✓ Allunyar als usuaris de la zona de perill.



### SI CAL EVACUAR LES INSTAL·LACIONS:

- ✓ Mantenir la calma.
- ✓ Donar l'ordre de sortir ordenadament i sense córrer, indicant que es dirigeixen al punt de reunió.
- ✓ No utilitzar mai l'ascensor per evacuar les instal·lacions.
- ✓ No entretenir-se a recollir objectes personals, no permetre que ningú torni enrere.
- ✓ Revisar que no quedi ningú i que portes i finestres quedin tancades.
- ✓ Si hi ha fum, eviteu respirar-lo protegint la boca amb un drap mullat i desplaçant-vos a quatre grapes fins a la sortida.
- ✓ Si trobeu una porta que està molt calenta no l'obriu, busqueu una sortida alternativa, sinó obriu-la molt lentament.
- ✓ Si en el recorregut hi ha foc o molt de fum tanqueu les portes i doneu senyal de la vostra presència pel medi que tingueu a l'abast (la finestra, el telèfon, etc.)



### AVÍS DE COL·LOCACIÓ DE BOMBA

- ✓ La persona que rebi la comunicació ha d'alertar immediatament al cap responsable que ho notificarà als Mossos d'Esquadra (112).
- ✓ Si es considera necessari, procedirà a l'evacuació del recinte o zona afectada.
- ✓ Obrir totes les portes que donen a l'exterior.
- ✓ Deixar les sortides lliures d'obstacles i ajudar als usuaris a realitzar l'evacuació.
- ✓ S'haurà de supervisar totes i cadascuna de les zones per assegurar que no hi ha ningú.
- ✓ Evitar la connexió / desconexió d'elements elèctrics i també moure o tocar objectes.

- ✓ Si es detecta algun objecte sospitós, desallotjar preferentment aquesta zona a un radi de 50 metres com a mínim.
- ✓ Seguir les instruccions dels Cossos de seguretat quan arribin.

## COM UTILITZAR UN EXTINTOR

			
<p>Despenjar l'extintor i col·locar-lo verticalment a terra.</p>	<p>Retirar el passador de seguretat.</p>	<p>Pressionar la palanca de l'extintor i realitzar un prova de comprovació.</p>	<p>Dirigir el raig cap a la base de les flames amb moviments de ziga-zaga, mantenint-se a una distància no inferior a 2 metres, col·locant-se a favor del vent, per evitar les flames i la pols.</p>

### PRECAUCIONS A TENIR EN COMPTE

- ✓ Si l'extintor és de CO<sub>2</sub>, no toqueu el broquet ja que hi ha perill de cremades per fred; també es produeix electricitat estàtica.
- ✓ Si l'extintor és de pols cal tenir present que l'agent extintor surt a molta pressió, per la qual cosa cal subjectar el broquet fortament, i guardar una distància més gran d'atac.
- ✓ Mantenir l'extintor en posició vertical. No invertir-lo en cap cas.
- ✓ No donar mai l'esquena al foc, encara que aquest sembli extingit.
- ✓ Procureu mantenir tancades les portes per evitar aportacions d'aire.
- ✓ Tenir en compte que la càrrega d'un extintor de 6 kg pot durar aproximadament de 8 a 10 segons, mentre que un de 10-12 kg pot durar de 14 a 16 segons. **NO EL DESAPROFITI.**
- ✓ Utilitzeu l'extintor només a la primera etapa d'un incendi. Si transcorreguts 3 o 4 minuts el foc continua desenvolupant-se, no corri riscos inútils i abandoni el lloc.



**EXTINTOR DE POLS ABC**  
Útil per a focs de materials que  
produeixen cendres: fusta,  
paper, cartró



**EXTINTOR DE GAS CO<sub>2</sub>**  
Útil per a focs elèctrics o amb  
materials metàl·lics (quadres  
elèctrics, maquinària elèctrica,...).



## UBICACIÓ DELS DESFIBRILADORS (DEA) EN EL MUNICIPI

<b>URBANITZACIO DALTMAR</b>	ZONA ESPORTIVA DE DALTMAR-PISCINA. AV. ST MIQUEL D'OLÈRDOLA. DALTMAR
<b>URBANITZACIO CAN TRABAL</b>	PISTES DE PETANCA. ZONA ESPORTIVA.C. VILAFRANCA, 82. URB. CAN TRABAL
<b>ZONA ESPORTIVA MOJA</b>	PATI ZONA ESPORTIVA. C. RAFAEL DE CASANOVA, S/N. MOJA
<b>ESCOLA CRICELL</b>	EXPETRIOR ACCÉS PORTA PRINICIPAL. C. RAFAEL DE CASANOVA, S/N. MOJA
<b>LOCAL SANT JAUME</b>	C. SANT FERRAN, 10. MOJA
<b>SANT MIQUEL D'OLÈRDOLA LOCAL ROSSEND MONTANÉ</b>	C. MORENETA, S/N. SANT MIQUEL D'OLÈRDOLA
<b>SANT PERE MOLANTA ESCOLA ROSSEND MONTANÉ</b>	EXTERIOR ACCES PORTA PRINCIPAL. C. WILSON, 2-10. SANT PERE MOLANTA
<b>CENTRE CÍVIC GATZARA</b>	C. FONT DEL CUSCÓ, 30-32. SANT PERE MOLANTA
<b>AJUNTAMENT D'OLÈRDOLA</b>	EXTERIOR ACCÉS EDIFICI PER PORTA PRINCIPAL. AV. CATALUNYA, 12. SANT MIQUEL D'OLÈRDOLA
<b>MÒBIL VIGILANTS MUNICIPALS</b>	COTXE UNITAT MÒBIL

